

تم تحميل وعرض المادة من :



# موقع واجباتي

## www.wajibati.net

موقع واجباتي منصة تعليمية تساهم بنشر حل المناهج الدراسية بشكل متميز لترتقي بمجال التعليم على الإنترنت ويستطيع الطلاب تصفح حلول الكتب مباشرة لجميع المراحل التعليمية المختلفة

● قررت وزارة التعليم تدريس  
● هذا الكتاب وطبعه على نفقتها



المملكة العربية السعودية

# المهارات الحياتية والأسرية

الصف الرابع الابتدائي

الفصول الدراسية الثلاثة

قام بالتأليف والمراجعة

فريق من المتخصصين

## ح) وزارة التعليم، ١٤٤٣ هـ

فهرسة مكتبة الملك فهد الوطنية أثناء النشر  
السعودية - وزارة التعليم  
المهارات الحياتية والأسرية : للصف الرابع الابتدائي - التعليم العام -  
الفصول الدراسية الثلاثة / وزارة التعليم - ط ١٤٤٤. الرياض، ١٤٤٣ هـ  
٢٢٦ ص، ٢١ × ٢٥,٥ سم  
ردمك : ٥-١٠٦-١١١-٥١١-٦٠٣-٩٧٨  
١- المهارات الاجتماعية - كتب دراسية  
٢- التعليم الابتدائي -  
السعودية أ- العنوان  
ديوي ٣٥٠.٠٠٠٩٥٣١  
١٤٤٣/٨٤٣٢

رقم الإيداع : ١٤٤٣/٨٤٣٢  
ردمك : ٥-١٠٦-١١١-٥١١-٦٠٣-٩٧٨

مواد إثرائية وداعمة على "منصة عين الإثرائية"



ien.edu.sa

أعضاءنا المعلمين و المعلمات، والطلاب و الطالبات، وأولياء الأمور ، وكل مهتم بالتربية و التعليم؛  
يسعدنا تواصلكم؛ لتطوير الكتاب المدرسي، ومقترحاتكم محل اهتمامنا.



fb.ien.edu.sa



وزارة التعليم

Ministry of Education

2023 - 1445

بِسْمِ اللَّهِ الرَّحْمَنِ الرَّحِيمِ



وزارة التعليم

Ministry of Education

2023 - 1445

## المقدمة

الحمدُ لله ربِّ العالمين، والصلاة والسلامُ على أشرفِ الأنبياءِ والمرسلين وبعدُ ..  
يسرنا أن نقدّم كتاب الطالب للصف الرابع الابتدائي من سلسلة مقرر المهارات الحياتية والأسرية،  
انسجامًا مع الأهداف الإستراتيجية لوزارة التعليم، وبما يسهم في تحقيق رؤية المملكة العربية  
السعودية ٢٠٣٠ التي تنص على "إكساب الطالب المعارف والمهارات والسلوكيات الحميدة؛ ليكون ذا  
شخصية مستقلة تتصف بروح المبادرة والمثابرة والقيادة".

وقد حرصنا في تأليفه على تنوع أساليب عرضه باستخدام مصادر التعلم المختلفة من رسوم وصور  
وأنشطة لإثارة التفكير، وإكساب الطالب مهارات القرن الحادي والعشرين في إطار أهداف الوحدات  
الدراسية.

وتتيح أنشطة التعلم المتضمنة في هذا الكتاب الفرصة للمتعلم كي يفكر ويحاور ويعبر عن رأيه،  
ليكتسب المهارات والكفايات القابلة للتطبيق في حياته اليومية.

لقد حاولنا أن يشمل هذا الكتاب المجالات الأساسية لمقرر المهارات الحياتية والأسرية، ليكون  
عونا للطالب على أن يصبح ذا شخصية متزنة، واثقا بنفسه، محبا لوطنه، يتصرف التصرف السليم  
في المواقف والمناسبات المختلفة، ويكتسب العادات الصحية السليمة في غذائه ومسكنه وبيئته،  
ويستثمر أوقات فراغه فيما يعود عليه بالنفع والفائدة، بحيث يصبح فردا فعالا في بناء أسرته  
ومجتمعه.

كما أنه من منطلق اهتمام المملكة العربية السعودية بالأفراد ذوي الإعاقة، والتزامها باستيفاء  
كافة الحقوق الممكنة لدعمهم ودمجهم في المجتمع، حرصت وزارة التعليم على أن تؤدي المناهج  
التعليمية دورها في ذلك، ومن هنا أدرجت مفردات بلغة الإشارة في هذا المقرر؛ لتزويد الطلاب  
السامعين بحصيلة مناسبة من المفردات الإشارية والتي يُؤمل أن يكون لها أثرها في كسر حاجز  
اللغة وتيسير عملية الاندماج، وخلق نوع من التواصل بين الطلاب السامعين والطلاب الصم.

نسأل الله عز وجل - أن يجعل هذا العمل خالصا لوجهه تعالى، والله من وراء القصد.

## مفاتيح الكتاب

نود أن ننبه إلى أن بعض الأسئلة والأنشطة ليس لها إجابة واحدة محددة، حيث إن فيها مساحة لإبداء الرأي ووجهات النظر، بهدف تنمية مهارات التعلم والتفكير ودعم الثقة بالنفس لدى المتعلم.

رؤية المملكة (٢٠٣٠).

رؤية  
2030  
National Vision  
Ministry of Education

أنشطة فردية أو جماعية ذات علاقة بمحتوى الدرس، تُنفذ داخل الصف أو خارجه.

التفكير الناقد.

التفكير الإبداعي وحل المشكلات.

التواصل.

التعاون والمشاركة المجتمعية.

أسرتي العزيزة.

معلومات إضافية.

معلومات إثرائية.

هيا نتعلم لغة الإشارة.



الفصل الدراسي

الثالث



وزارة التعليم

Ministry of Education

2023 - 1445

## الفهرس

عدد الحصص المقررة في منهج المهارات الحياتية والأسرية في الصف الرابع الابتدائي، للفصل الدراسي الثالث، حصة واحدة في الأسبوع.

الوحدة	الموضوع	الأسابيع	رقم الصفحة
	دليل الأسرة	١٦٣	
صحتي و سلامتي	الصيدلية المنزلية	أسبوعان	١٦٧
	الغصص	أسبوعان	١٧٤
	الرُعاف	أسبوع	١٧٧
مهاراتي في الحياة	آداب التعامل داخل المنزل	أسبوعان	١٩١
	ترشيد استهلاك الماء	أسبوعان	٢٠١
	ترشيد استهلاك الكهرباء	أسبوعان	٢١٠







## دليل الأسرة

### أولياء الأمور الكرام:

أهلاً وسهلاً بكم، نأمل أن يكون هذا العام الدراسي مثمراً ومفيداً، لكم ولأبنائكم الأعزاء.

نهدف في تعليم مقرر المهارات الحياتية والأسرية إلى إكساب أبنائنا المفاهيم العلمية، والمهارات العملية المتنوعة، والقيم النبيلة التي يحتاجونها في حياتهم اليومية، لذا نأمل منكم مشاركة أبنائكم في تحقيق هذا الهدف.

وستجدون في بعض صفحات هذا الكتاب أيقونة خاصة بكم بوصفكم أسرة المتعلم، فيها رسالة تخصكم، ونشاطاً يمكنكم أن تشاركوا أبناءكم في تنفيذه.

كما ضمن ملحقاتنا في نهاية كل وحدة بمفردات مترجمة بلغة الإشارة نهدف من خلالها إلى تزويد الطلاب بحصيلة مناسبة من المفردات الإشارية لإيجاد نوع من التواصل بين أفراد المجتمع السامعين والصم.

فهرس تضمين أنشطة إشراك الأسرة في هذا الكتاب:

الوحدة	نوع النشاط	رقم الصفحة
الوحدة الثامنة/ صحتي وسلامتي	تهيئة الدرس: أسرتي العزيزة	١٦٧
	نشاط أسري	١٧١
	نشاط ختامي	١٧٣
	هيا نتعلم لغة الإشارة	١٨٧
الوحدة التاسعة/ مهاراتي في الحياة	هيا نتعلم لغة الإشارة	٢٢٦



الوحدة الثامنة



طِحْي  
وَسَلَامَتِي



وزارة التعليم

Ministry of Education

2023 - 1445



## أهداف الوحدة

- يُتَوَقَّعُ مِنَ المَتَعَلِّمِ فِي نِهايَةِ الوَحْدَةِ:
- أَنْ يُعَلِّلَ أَهمِيَّةَ وَجودِ الصَّيدلِيَّةِ المَنزِلِيَّةِ .
- أَنْ يُطبِّقَ كِيفِيَّةَ إِسعافِ المُصابِ بِالغَصَصِ عَمَلِيًّا .
- أَنْ يَقْتَرِحَ بَعْضَ الأَساليبِ الوَقائِيَّةِ الفَعَّالَةِ لِتَجَنُّبِ حَدوثِ الرُّعَافِ .





# الصَّيدَلِيَّةُ الْمَنْزَلِيَّةُ

صحتي  
وسلامتي

## أُسْرَتِي الْعَزِيْزَةُ



أبدأ اليومَ بدراسةِ درسٍ جديدٍ أتعرفُ فيه على أهميةِ  
الصَّيدَلِيَّةِ الْمَنْزَلِيَّةِ ومحتوياتِها. وهذا النشاطُ سنسعدُ  
بتنفيذه معاً، معَ وافرِ الحُبِّ: ابْنُكُمْ / ابْنَتُكُمْ

النشاطُ:

ساعدوا أبناءكم في التَّعَرُّفِ على مُحتوياتِ الصَّيدَلِيَّةِ  
الْمَنْزَلِيَّةِ.

## المُضَاهِيْمُ الرَّئِيْسَةُ

- الصَّيدَلِيَّةُ الْمَنْزَلِيَّةُ.
- الْحَالَةُ الطَّارِئَةُ.
- الْإِسْعَافُ الْأَوْلِيُّ.

تَعْرِيفُ الصَّيدَلِيَّةِ:

صَنْدُوقٌ يَحْتَوِي عَلَى  
الْأَدْوَاتِ اللَّازِمَةِ لِإِسْعَافِ  
الْحَالَاتِ الطَّارِئَةِ.



إنَّ لوجودِ الصَّيدَلِيَّةِ (صَنْدُوقِ الْإِسْعَافِ الْأَوْلِيِّ) فِي الْبَيْتِ، وَالْمَدْرَسَةِ،  
وَالسَّيَّارَةِ، وَالْأَمَاكِنِ الْعَامَّةِ أَهْمِيَّةٌ كَبِيْرَةٌ.



إذا أُصِبتَ بجرحٍ؛ فهل يُترك دونَ تطهيرٍ؟ هل يُترك الدَّمُ يسيلُ منه حتى يتوقفَ؟ ألا يُمكنُ أن يتلوَّثَ الجرحُ فيسبِّبَ لك الحمى والألمَ؟



إلامَ احتاجُ لإيقافِ نزفِ الجرحِ؟

.....  
.....

### ■ فائدةُ الصَّيدليَّةِ المنزليَّةِ:



تساعدُ على القيامِ بالإسعافاتِ الأولىِّ للحالاتِ الطَّارئةِ

البسيطةِ، مثلُ: الجروحِ، .....،

ولكنَّها في الحالاتِ الخطيرةِ لا تُغني عن الطَّبيبِ.



لا تنس إصاق الأرقام المهمة على صندوق الصيدلية المنزلية مثل: رقم الإسعاف، ورقم أقرب مستشفى، ورقم وزارة الصحة.



### ■ ما يجب مراعاته في الصيدلية المنزلية:

- ١ أن تكون ذات حجم مناسب.
- ٢ ترتيب مكوناتها بحيث يمكن الوصول إليها مباشرة.
- ٣ إحكام إغلاقها مع مراعاة سهولة فتحها عند الحاجة.
- ٤ وضعها في مكان مناسب بعيداً عن الحرارة والرطوبة وعن متناول الأطفال.
- ٥ التخلص من المواد والأدوية المنتهية الصلاحية.

## نشاط (١)



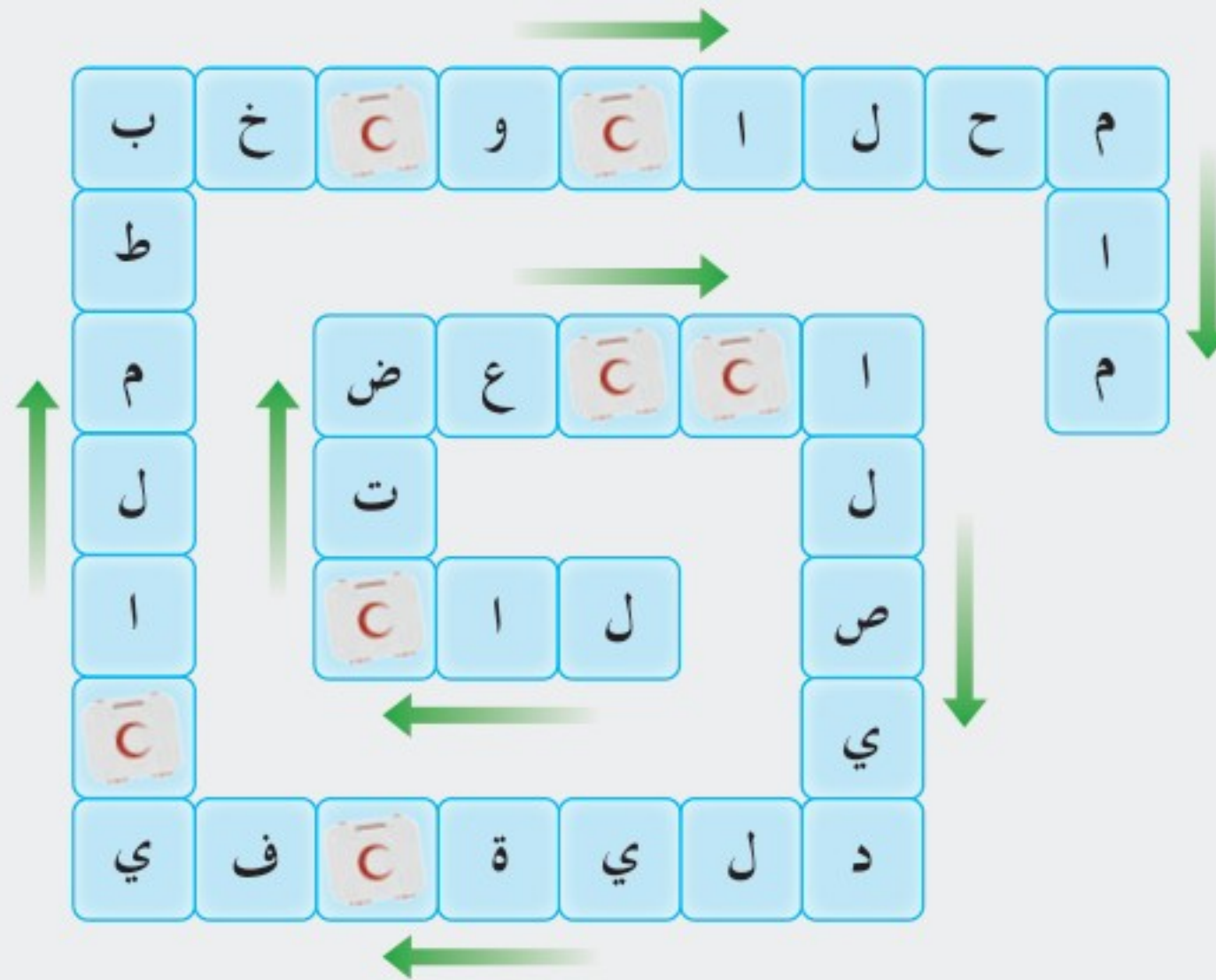
اقرأ حروف الرسالة في المربعات الآتية، ثم أكتبها متصلة  
الحروف في الفراغ المخصص:

الرسالة:

.....  
.....

لماذا؟

.....



## نشاط (٢)



اقترح نصائح فعّالة لتفادي الحالات الطارئة البسيطة في المنزل إذا لم تتوفر الصيدلية المنزلية.

.....

.....

## أسرتي العزيزة



فواز : ما هذا الصندوق يا نورة.

نورة : هذا صندوق الصيدلية المنزلية.

فواز : من أحضره؟

نورة : أحضرها أبي لإسعاف الحالات البسيطة الطارئة في المنزل.

فواز : هذا رائع يا نورة! ولنشكر أبي عليها.



## ■ مُحتوياتُ الصَّيدليَّةِ المَنزليَّةِ :

لنتعرف على محتوياتِ الصَّيدليَّةِ، ضَع علامة (✓) تحتِ الأدواتِ الخاصَّةِ بِهَا،  
واكتبها في الفراغِ:



.....



.....



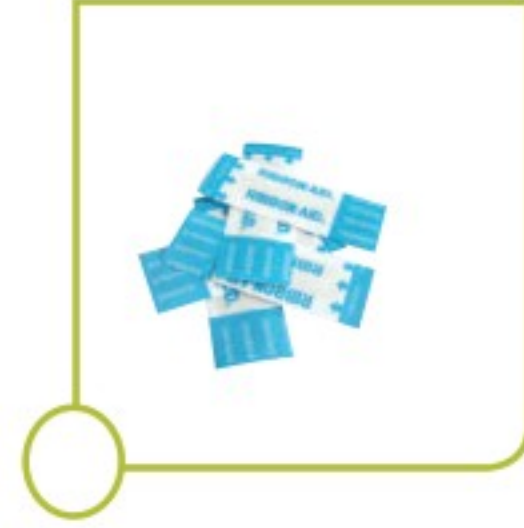
.....



.....



.....



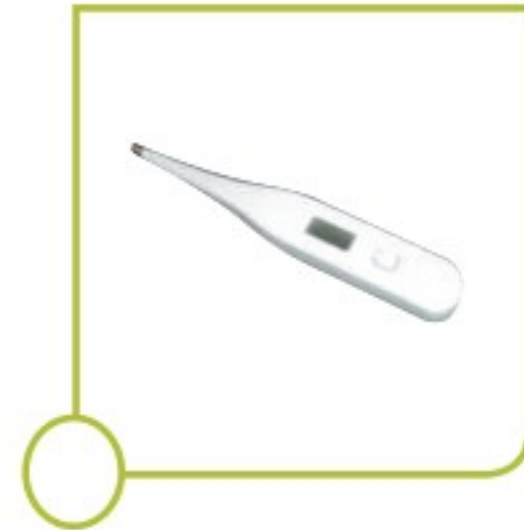
.....



.....



.....



.....



## نشاط أُسْرِي ختامي



عزيزي الأب / عزيزتي الأم: ساعداً أبناءكم في البحث في مصادر التعلم المختلفة عن محتويات أخرى للصيدلية المنزلية.

## نشاط (٣)



بالتعاون مع مجموعتك ، دوّن الفرق بين محتويات الصيدلية المنزلية وصندوق الإسعاف الخاص بالسيارة مستعيناً بالمنظم التخطيطي المصاحب للمقارنة.

صندوق إسعافات  
السيارة

الصيدلية المنزلية

أوجه  
الشبه



# الغصص

صحتي  
وسلامتي

## المفاهيم الرئيسية

• الغصص.

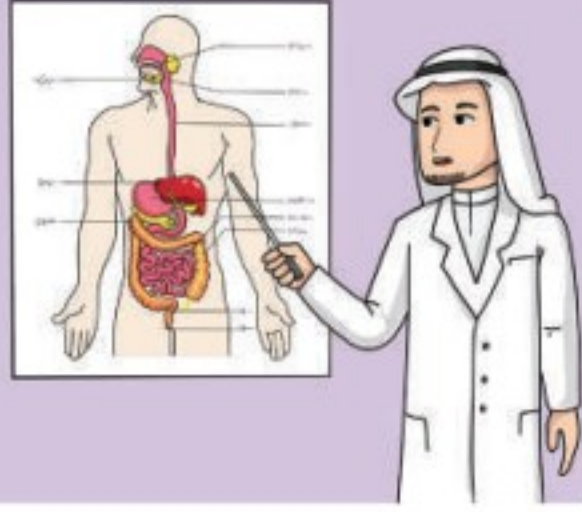


تعريف  
الغصص:  
انسداد مجرى  
الهواء بجسم  
غريب أو طعام.

## الغصص

أولاً: أسباب الغصص

- عدم مضغ الطعام جيداً.
- سرعة البلع.
- وضع كمية كبيرة من الطعام في الفم وخاصة قطع اللحم.
- وضع بعض الأدوات الصغيرة في الفم.
- اللعب والجري أو التحدث والضحك أثناء تناول الطعام.



■ عدم مضغ الطعام جيداً.

■ سرعة البلع.

■ وضع كمية كبيرة من الطعام في الفم وخاصة قطع اللحم.

■ وضع بعض الأدوات الصغيرة في الفم.

■ اللعب والجري أو التحدث والضحك أثناء تناول الطعام.

## نشاط (١)



صف حالة شخص أُصيب بالغصص.



## ثانياً : إسعافُ المصابِ :



١ اخفضُ رأسَ المصابِ والنَّصفَ العلويَّ من جسمه نحوَ الأسفلِ .



٢ اضربْ أعلى ظهرِ المصابِ بينَ كتفيه ضرباتٍ مُتلاحقةً غيرَ مؤذيةٍ .



٣ اضغطْ يدكَ على بطنه وتابع الضرباتِ والضغطَ حتَّى تتأكدَ من خروجِ المادَّةِ المُسبِّبةِ للغصصِ .

٤ انقلِ المصابَ إلى المُستشفى في حالةِ عدمِ الاستجابةِ .

اتَّصلْ بـ ٩٩٧ عندَ الحاجةِ إلى ذلكِ .



رؤية VISION  
2030  
المملكة العربية السعودية  
KINGDOM OF SAUDI ARABIA

تسهيلُ الحصولِ على الخدماتِ الصَّحيَّةِ .

## نشاط (٢)



توقع ماذا يحدث لو تحدثنا أثناء الأكل مستعيناً  
بالمنظم الآتي:



ماذا يحدثُ

.....

.....

.....

.....

ما أتوقعُ

.....

.....

.....

.....





# الرُّعَافُ

صحتي  
وسلامتي

## أولاً: أسباب الرُّعَافِ:



الصَّدمةُ التي يتعرَّضُ لها الأنفُ.

الحرُّ الشَّدِيدُ.

تنظيفُ الأنفِ بطريقةٍ خاطئةٍ.

ضَعْفُ الأوعيةِ الدَّمويَّةِ.

ارتفاعُ ضَغَطِ الدَّمِ.



## المفاهيمُ الرئيسيةُ

• الرُّعَافُ.

تعريفه:

سيلانُ دمويٍّ يحدثُ

عندما تتمزِّقُ الأوعيةُ

الدَّمويَّةُ في الأنفِ.

## نشاطُ (١)

كيف تتصرفُ إذا تعرَّضَ أحدُ أفرادِ أسرتك لإصابةٍ؟



.....

.....

## ثانيًا : إسعافُ المصابِ :



١ أَجْلِسِ الْمُصَابَ بِالرُّعَافِ جُلُوسًا عَادِيًّا .



٢ اُتْرِكْ رَأْسَهُ فِي وَضْعٍ طَبِيعِيٍّ مَائِلٍ إِلَى الْأَمَامِ قَلِيلًا وَاضْغَطْ عَلَى فَتْحَتِي الْأَنْفِ مُدَّةَ خَمْسِ دَقَائِقٍ مَعَ التَّنَفُّسِ عَنِ طَرِيقِ الْفَمِ .



٣ ضَعْ كَمَّادَاتِ الْمَاءِ الْبَارِدِ عَلَى الْأَنْفِ إِلَى أَنْ يَتَوَقَّفَ النَّزِيفُ .



## نشاط (٢)



وضّح السلوك الخاطيء في الصور الآتية:

.....

.....



.....

.....



.....

.....





## تطبيقات عامة

١ ضع علامة (✓) أمام العبارة الصحيحة، وعلامة (X) أمام العبارة غير الصحيحة، مع تصحيح الخطأ:

أ  كتابة أسماء الأدوية وطريقة استعمالها على الزجاجات بخط واضح.

ب  تنظيف الأنف بطريقة صحيحة يسبب الرعاف.

ج  ضرب المصاب بالغصص بين كتفيه ضربات قوية.

د  إسعاف المصاب في الحالات الطارئة الخطيرة يُغني عن أخذه للطبيب.

هـ  ملاحظة تاريخ الصلاحية عند استعمال الدواء.



٢ ابحث عن النصف الآخر للأصقة الجروح بوصل كل جملة بما يناسبها:

تعد الصيدلية المنزلية من

ارتفاع ضغط الدم.

الغصص هو انسداد مجرى الهواء

ضروريات كل منزل.

من أسباب الرعاف

بجسم غريب أو قطعة طعام.

٣ ■ لنساعد فوازاً في ترتيب الخطوات وفق التسلسل الصحيح لإسعاف  
طالب أُصيب فجأة بالرُعاف:

- ضَع كَماداتِ الماءِ الباردِ على الأنفِ إلى أن يتوقفَ النزيفُ .
- أتركُ رأسَه في وَضعٍ طبيعِيٍّ مائلاً إلى الأمامِ .
- دَعهُ يجلسُ جُلوساً عَاديّاً .
- اضغَطُ فَتحاتِ الأنفِ مَدّةَ خَمسِ دقائقَ ، ودَعهُ يتنفسُ من الفمِ .



٤ تسابق مع الطلاب في الصفِّ لاختبار أفضل تعليقٍ على هذه الصورة  
واحرص أن تكونَ عبارتكُ هي أفضلُ تعليقٍ:



.....

.....

.....

.....

.....

.....

.....







.....

.....

.....

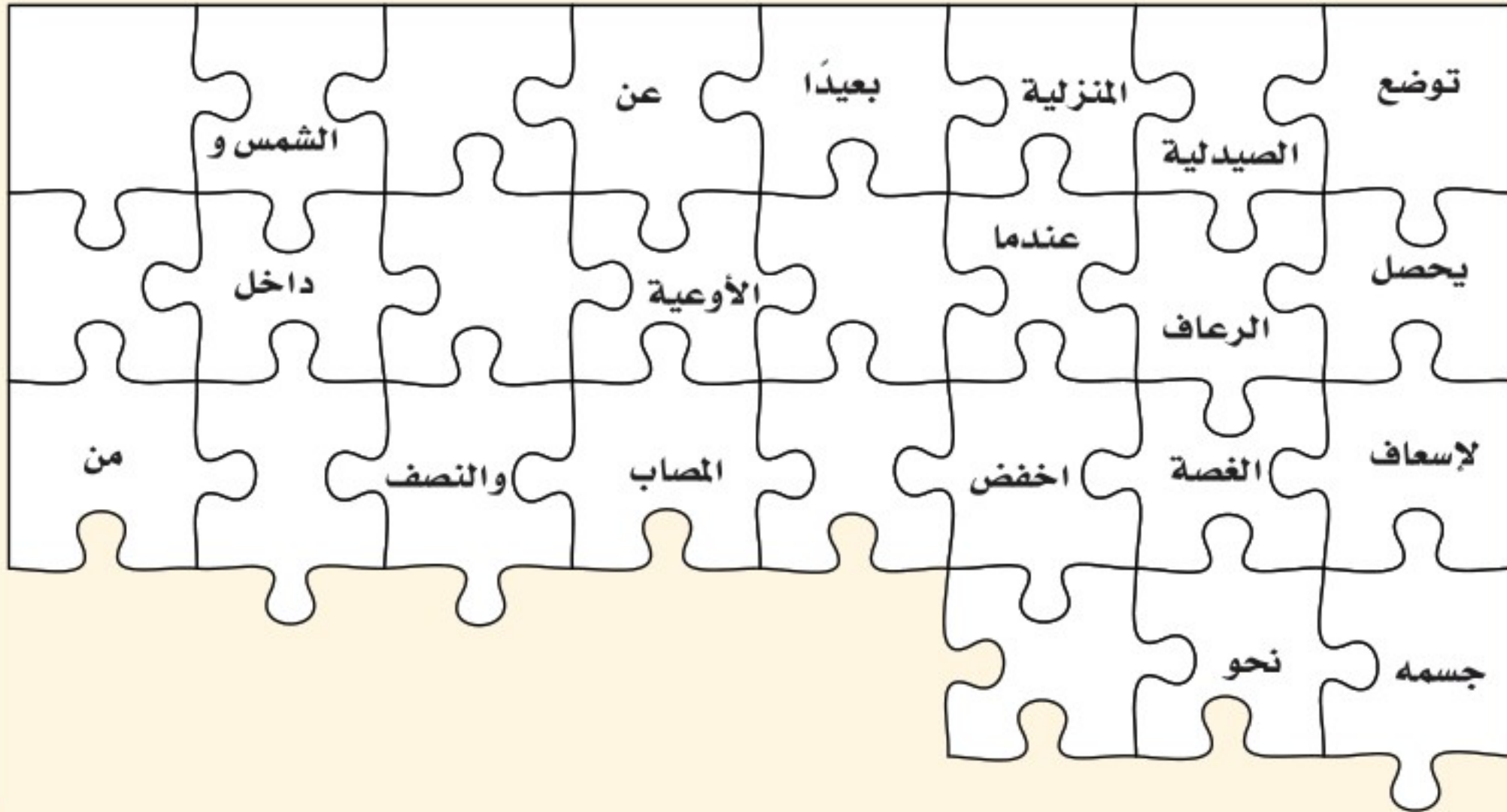
.....

٥ ضع أسماء الصور في المربعات المجاورة لها ، ثم اجمع حروف المربعات المظلمة وأكمل بها الكلمات الناقصة في المثل المطلوب :

الوقاية ..... من  
.....

## ٦ لنضع الكلمة المناسبة في المكان المناسب :



٧ كَوْنُ مِنَ الْحُرُوفِ الْآتِيَةِ عِدَدًا مِنْ مَحْتَوِيَاتِ الصَّيْدَلِيَّةِ، وَيُمْكِنُ اسْتِعْمَالُ  
الْحَرْفِ عِدَّةَ مَرَّاتٍ :





# صحتي وسلامتي

أَتَعَلَّمُ لُغَةَ الإِشَارَةِ بِشَغْفٍ؛ حَتَّى أَتَوَاصَلَ مَعَ الآخَرِينَ مِنَ الصُّمِّ، وَأَنَا  
قَادِرٌ - بِتَوْفِيقِ اللَّهِ - عَلَى إِتْقَانِهَا بِكِفَاءَةٍ عَالِيَةٍ.





# أدُون مَلْحُوظَاتِي

.....

.....

.....

.....

.....

.....

.....

.....

.....

.....

.....

.....

.....

.....

.....

.....

.....

.....

.....

.....



الوحدة التاسعة

9

مهاراتي  
في الحياة



وزارة التعليم

Ministry of Education

2023 - 1445



## مهاراتي في الحياة

### أهداف الوحدة

- يُتوقع من المُتعلِّم في نهاية الوحدة:
- أن يُحدِّد مفهوم برِّ الوالدين بصفة عامَّة.
- أن يُقارن بين معاملة كلِّ من الإخوة والأقارب.
- أن يكتب توجيهات إيجابية في كيفية التَّعامل مع الخدم.
- أن يُعلِّل أهمية الترشيد في استهلاك المياه.
- أن يستنبط بعض الأسباب المؤدِّية إلى تسرُّب المياه في المنزل.
- أن يميِّز بين سلوكيات هدر الماء داخل المنزل وخارجه.
- أن يشرح أهمية الكهرباء في حياتنا اليوميَّة.
- أن يقترح طرائق فعَّالة لترشيد الكهرباء داخل المنزل.
- أن يبتكر شعاراً يُسهِّم في ترشيد استهلاك الكهرباء بالمُجتمع.



# آدابُ التَّعامُلِ داخلَ المَنزِلِ

مهاراتي  
في الحياة



أولاً: مُعاملةُ الوالدين



١ طاعتُهما وتقبُّل  
نُصَحِهما.



٢ عدمُ رفعِ الصَّوتِ عندهُما  
أو مُقاطعةُ حديثِهما.

المفاهيمُ  
الرئيسيةُ

- برُّ الوالدين.
- صلَةُ الرَّحِمِ.

إنَّ الأخلاقَ الكريمةَ هي التي تُمكنُ الإنسانَ مِنَ العيشِ في مُجتمعِهِ محبوباً ومقبولاً، ولأجلِ الحُصولِ على هذه الصِّفةِ لا بدُّ من معرفة الآدابِ السُّلوكيَّةِ التي يجبُ اتِّباعُها عندَ التَّعامُلِ مع الآخرين وهي كالآتي:





٤ مُسَاعَدَتُهُمَا  
عِنْدَ الْحَاجَةِ .



٣ السَّلَامُ عَلَيْهِمَا  
صَبَاحًا وَمَسَاءً .



٦ الدُّعَاءُ لَهُمَا بِالْمَغْفِرَةِ  
وَالرَّحْمَةِ .



٥ .....



فِي حَالِ غِيَابِ وَالِدَيْكَ يَقُومُ الْجَدُّ وَالْجَدَّةُ مَقَامَهُمَا فِي النَّصِيحِ وَالْإِشْرَادِ .



## نشاط (١)



تأمل الآيتين الكريمتين ، ثم أجب عن السؤال بعدها .  
قال تعالى :

﴿ وَقَضَىٰ رَبُّكَ أَلَّا تَعْبُدُوا إِلَّا إِيَّاهُ وَبِالْوَالِدَيْنِ إِحْسَانًا إِمَّا يَبُلُغَنَّ عِنْدَكَ الْكِبَرَ أَحَدُهُمَا أَوْ كِلَاهُمَا فَلَا تَقُلْ

لَهُمَا آفٌ وَلَا نَهْرُهُمَا وَقُلْ لَهُمَا قَوْلًا كَرِيمًا ﴿٢٣﴾ وَأَخْفِضْ لَهُمَا جَنَاحَ الذُّلِّ مِنَ الرَّحْمَةِ وَقُلْ رَبِّ ارْحَمْهُمَا كَمَا رَبَّيَانِي صَغِيرًا ﴿٢٤﴾ ﴾

كيف يجب أن تعامل والديك ؟

.....

.....

## صُورٌ مِنَ الْبِرِّ :

يُحْكِي أَنَّ إِحْدَى الْأُمَّهَاتِ طَلَبَتْ مِنْ ابْنِهَا لَيْلًا أَنْ يَسْقِيَهَا مَاءً، فَقَامَ لِيُحْضِرَهُ وَعِنْدَمَا عَادَ وَجَدَهَا قَدْ نَامَتْ فَخَشِيَ أَنْ يَذْهَبَ فَتَسْتَيْقِظُ وَلَا تَجِدَهُ، وَكَرِهَ أَنْ يَوْقِظَهَا مِنْ نَوْمِهَا، وَظَلَّ قَائِمًا يَحْمِلُ الْمَاءَ حَتَّى الصَّبَاحِ .

اذكُرْ صُورًا أُخْرَى مِنَ الْبِرِّ بِالْوَالِدَيْنِ سَبِقَ أَنْ عَاشَتْهَا شَخْصِيًّا أَوْ سَمِعْتَ بِهَا؟



مِنْ صُورِ بَرِّ الْوَالِدَيْنِ بَرُّكَ بِجَدِّكَ وَجَدَّتِكَ .



## نشاط (٢)

بعد عودتك من المدرسة، ودخولك المنزل، سمعت أحد إخوتك يرفع صوته على والدتك، وتألمت .

حاول التوصل إلى حل لهذه المشكلة من خلال المنظم الآتي:



الحل

خطوات الحل

المشكلة

.....

.....

.....

.....

.....

.....

.....

.....



.....

.....

.....

.....

.....

.....

.....

.....



.....

.....

.....

.....

.....

.....

.....

.....



## ■ ثانيًا: مُعاملةُ الإخوةِ الكبارِ والصَّغارِ

■ محبَّتُهُم وحبُّ الخَيْرِ لَهُم .

■ احترامُ الأَخِ الكَبِيرِ وعدمُ رَفْعِ الصَّوْتِ عَلَيْهِ .

■ عَدَمُ زَجْرِ الصَّغِيرِ أو إِخَافَتِهِ .

■ مُسَاعَدَةُ الصَّغِيرِ والعَطْفِ عَلَيْهِ .

عَنْ عَبْدِ اللَّهِ بْنِ عُمَرَ رَضِيَ اللَّهُ عَنْهُمَا ، أَنَّ النَّبِيَّ صَلَّى اللَّهُ عَلَيْهِ وَسَلَّمَ قَالَ : « لَيْسَ مِنَّا مَنْ لَمْ يَرْحَمْ صَغِيرَنَا وَيَعْرِفْ حَقَّ كَبِيرِنَا » <sup>(١)</sup> .





### نشاط (٣)



أ. قارن بين حال أسرة كل أفرادها متحابون، وبين أسرة لا تظهر  
المحبة بين أفرادها.

حال الأسرة غير المتحابّة	حال الأسرة المتحابّة
.....	.....
.....	.....
.....	.....
.....	.....
.....	.....
.....	.....
.....	.....
.....	.....

ب. اذكر دليلاً من السنة على محبة المؤمن لأخيه المؤمن.

.....

.....



## ■ ثالثاً: مُعاملةُ الأَقاربِ

عَنْ أَنَسِ بْنِ مَالِكٍ رضي الله عنه، أَنَّ النَّبِيَّ صلى الله عليه وآله قَالَ: «مَنْ سَرَّهُ أَنْ يُعْظَمَ اللَّهُ رِزْقُهُ، وَأَنْ يَمُدَّ فِي أَجَلِهِ فَلْيَصِلْ رَحِمَهُ» (١).

## ■ مِنْ صُورِ حُسْنِ مُعَامَلَةِ الأَقاربِ:

- ١ معاملتهم باحترام وتقدير.
- ٢ زيارتهم والسؤال عنهم.
- ٣ مدُّ يدِ العونِ لهم عند الحاجة.
- ٤ الاستماعُ لنصحهم وإرشادهم مع شكرهم على اهتمامهم.

## نشاط (٤)

أبدِ رأيك بالتعاون مع زملائك في المجموعة حول المواقف الآتية:

١. قريبة تتحدث دائماً عن الآخرين وتُسيء إليهم.
٢. قريب يُحسن التعامل مع الأَقارب.



## ■ رابعاً: معاملةُ الخدمِ

رَشَا طفلةً في العاشرة من عُمرها، طيبة القلب، ولكنها دائماً ترتكبُ أخطاءً كثيرةً، فتُغضبُ أسرتها وصديقاتها، ما رأيكم لو نتعاونُ معاً ونساعدُ صديقتنا (رَشَا) بإرشادها إلى الأخطاء التي ارتكبتها؟ ونكسبُ بذلك أجرَ مساعدة الآخرين، ونتعلمُ معاً كيف ننتبهُ إلى سلوكنا ونهذبهُ دائماً.

## ■ اكتشف أخطاءَ رَشَا فِي الْقِصَّةِ الْآتِيَةِ:

استيقظتُ رَشَا وهي تصرخُ... أَمِينَةٌ أَمِينَةٌ... أينَ أنتِ؟

ركضتِ الخادِمةُ المسكينةُ أَمِينَةَ نَحْوِ رَشَا بِسُرْعَةٍ..

■ ماذا تُريدِينَ يا ابنتي؟

هيا يا أَمِينَةَ، اغسلي لباسي المَدْرَسِيَّ بِسُرْعَةٍ.

■ ماذا؟.. اغسلي لباسك المَدْرَسِيَّ الْآنَ؟! وَلَمْ يَبْقَ سِوَى سَاعَةٍ وَاحِدَةٍ فَقَطْ عَلَيَّ

مَوْعِدِ ذَهَابِكِ لِلْمَدْرَسَةِ.

نعم - هيا... لقد اتسخَ بِالْأَمْسِ، وَمِنَ الْمُسْتَحِيلِ أَنْ أَذْهَبَ بِهِ وَهُوَ هَكَذَا، .. لا

بأس هيا، لا تُضَيِّعِي الْوَقْتَ فِي الْحَدِيثِ!!

وَمَضَتْ الْمَسْكِينَةُ أَمِينَةُ مُكْرَهَةً لِتَغْسَلَ لِبَاسَ رَشَا فَجْرًا فِي الْجَوِّ الْبَارِدِ، ثُمَّ تَسْرَعُ لِتُجْفِفَهُ ثُمَّ تَكْوِيهِ بِسُرْعَةٍ لِتَذْهَبَ بِهِ رَشَا كَمَا طَلَبَتْ.

هَذَا مَوْقِفٌ وَاحِدٌ مِمَّا تَفْعَلُهُ رَشَا مَعَ الْخَادِمَةِ.. وَلَوْ أَنَّكُمْ شَاهَدْتُمُوهَا حِينَ تُضَيِّعُ شَيْئًا مِنْ أَدْوَاتِهَا، ثُمَّ تَظْلِمُ الْخَادِمَةَ بِاتِّهَامِهَا بِأَنَّهَا هِيَ الَّتِي أَضَاعَتْهُ، أَوْ عِنْدَمَا تَكْسِرُ الْخَادِمَةَ شَيْئًا دُونَ قَصْدٍ فِي غُرْفَةِ رَشَا لِتَتَفَاجَأَ الْمَسْكِينَةُ بِصَرَخِ رَشَا وَعَوِيلِهَا لِرَأْيْتُمْ عَجَبًا.

**هيا نَنصَحُ رَشَا بِأَنْ تُحَسِّنَ مُعَامَلَةَ الْخَادِمَةِ أَمِينَةَ.**

..... ١

..... ٢

..... ٣

عَنْ أَنَسِ بْنِ مَالِكٍ رضي الله عنه قَالَ: «خَدَمْتُ النَّبِيَّ صلى الله عليه وسلم عَشْرَ سِنِينَ، فَمَا قَالَ لِي أُفٌّ،

وَلَا لِمِ صَنَعْتِ، وَلَا أَلَّا صَنَعْتِ» (١).



## نشاط (٥)



هل أنت حسنُ التعامل مع الآخرين؟  
ضع علامة (✓) داخل الدائرة للصورة التي تعبر عن السلوك الذي تمارسه.



هل تسعى إلى إسعاد والديك  
باستذكار دروسك والتفوق في  
دراستك؟



هل تُساعدُ والدتك في إعداد المائدة  
وتنظيفها بعد تناول الطعام؟



هل تعطفُ على أخيك الصغير؟



إذا مَرِضَ أحدُ أقاربك هل تزوره؟



هل تُحِبُّ لِلآخِرِينَ مَا تُحِبُّ لِنَفْسِكَ  
وَتُعَامِلُهُمْ كَمَا تُحِبُّ أَنْ يُعَامِلُوكَ؟



إذا أردت مساعدةً من الخادمة، فهل  
تطلبُها بأدبٍ؟

ظَلِّ المربعاتِ الآتيةَ بعددِ العلاماتِ الصَّحيحةِ التي وضعتها:

□□□□□□

- إذا كانتِ النتيجةُ □□□□□□□□ فأنتِ حَسَنُ التَّعاملِ معِ الآخرينِ.
- وإذا كانتِ □□□□□□□□ فأنتِ على قدرٍ طيِّبٍ من حسنِ التَّعاملِ ولكنْ عليك أن تَسعى إلى الأفضَلِ.
- أمَّا إذا كانتِ □□□□□□□□ فأنتِ بحاجةٍ إلى مُراجعةِ سلوكِكَ والمُسارعةِ إلى تحسِينِ مُعامَلتِكَ.





# ترشيدُ استهلاكِ الماءِ

مهاراتي  
في الحياة

## المفاهيمُ الرئيسةُ

- الترشيدُ.
- الهدرُ.

## نشاطُ (١)



قارنْ بينَ الماءِ الصَّالحِ للشُّربِ والماءِ  
غيرِ الصَّالحِ للشُّربِ، مِنْ حَيْثُ المَصْدَرِ والفَائِدَةِ.

الماءُ الصَّالحُ للشُّربِ      الماءُ غيرُ الصَّالحِ للشُّربِ

الاختلافُ

التشابهُ

الاختلافُ

قال تعالى: ﴿وَجَعَلْنَا  
مِنَ الْمَاءِ كُلِّ شَيْءٍ حَيٍّ أَفَلَا  
يُؤْمِنُونَ﴾ (١).

الماءُ هو أساسُ الحياةِ  
عَلَى كوكبِ الأرضِ، حيثُ  
تحتاجُ إليه جميعُ الكائناتِ  
الحيَّةِ بلا استثناءٍ، وبدونه  
لا تُوجدُ حياةٌ للإنسانِ  
والحيوانِ والنباتِ.





يحتوي جسم الإنسان على حوالي ٧٠ ٪ من الماء، أي ما يعادل ثلثي جسم الإنسان.

تبدل حكومتنا الرشيدة الغالي والنفيس من أجل توفير المياه الصالحة للشرب، وأحد أهم أهدافها الإستراتيجية (ضمان استفادة مستدامة من الموارد المائية)، لذلك فإننا جميعاً مسؤولون عن ترشيد استهلاك الماء، امثالاً لأمر الرسول ﷺ في حديث عبد الله بن عمرو رضي الله عنه قال أن رسول الله ﷺ مرَّ بسعدٍ وهو يتوضأ، فقال: «ما هذا السرف»، فقال: أفي الوضوء إسراف، قال: «نعم، وإن كنت على نهر جارٍ»<sup>(١)</sup>.

## نشاط (٢)

صف، مستعيناً بمعلومات أحد كبار السن في أسرتك؛ جدك أو جدتك؛ كيف كان الناس يحصلون على الماء قديماً؟



## أولاً: طرائق ترشيد استهلاك الماء داخل المنزل



يهدف المركز الوطني لكفاءة وترشيد المياه «قطرة» لزيادة وعي الحلول الممكنة لتقليل وخفض استهلاك الفرد من المياه إلى ٢٠٠ لتر يومياً بحلول عام ٢٠٣٠، وهو أمر حاسم لتحقيق الازدهار الاقتصادي للمملكة على المدى الطويل. وللمزيد من المعلومات حول مركز «قطرة» يمكنك مشاهدة الأفلام الوثائقية على الرابط الآتي:



٢٠٢٣

وزارة التعليم

Ministry of Education

2023 - 1445



ضع علامة (✓) أسفل الصور التي تدل على ترشيد استهلاك الماء:



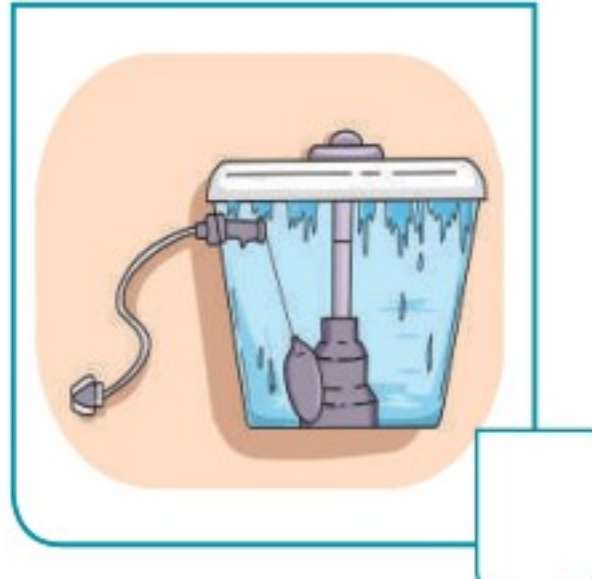
■ الاستحمام.



■ تنظيف الفواكه والخضروات.



■ تنظيف الأسنان.



■ صندوق الطرد.



من إسهامات وزارة البيئة والمياه والزراعة إعداد حملات الترشيد الوطنية بهدف رفع الوعي الاجتماعي حول أهمية المحافظة على المياه في ظل ما تعانيه المملكة من وقوعها في نطاق المناطق الجافة والشحيحة للمياه والأمطار، من خلال تنظيم معرض دائم للتوعية والترشيد ومعرض لمبيعات أدوات الترشيد، ومعرض متنقل للمشاركة في المناسبات الوطنية والإقليمية والعالمية. وللحصول على المزيد من المعلومات حول هذه الجهود يمكنك الدخول على الموقع الرسمي للوزارة على الرابط الآتي:



### نشاط (٣)



صل بين الأداة ومكان تركيبها في الجدول الآتي:

مكان تركيبها	الأداة
	
	
	

رؤية  
VISION  
2030  
المملكة العربية السعودية  
KINGDOM OF SAUDI ARABIA

نحقق استدامة بيئية: «سنعمل على الاستثمار الأمثل لثروتنا المائية عبر الترشيد واستخدام المياه المعالجة والمتجددة».

كن عوناً لوطنك في تحقيق الرؤية بترشيد استهلاك الماء، واطلب من والديك تفقد تمديدات الماء والخزان والمساورة بإصلاح التسربات المنزلية، ووجه النصيحة دائماً لمن غفل عن هذه الثروة الغالية، وأخطأ في استعمالها.

## نشاط (٤)



مَاذَا سِيحَدُثُ إِنْ أَهْدَرْنَا الْمَاءَ يَوْمِيًّا؟

إِذَا أَرَدْتَ أَنْ تَعْرِفَ النَتِيْجَةَ فَتَابِعِ الْخَطَوَاتِ الْآتِيَةَ:



- اتَّجِهْ مُرْبَعِينَ شَرْقًا - ثُمَّ مُرْبَعًا شَمَالًا.
- ثُمَّ اتَّجِهْ ثَلَاثَةَ مَرَبَعَاتٍ غَرْبًا - ثُمَّ مُرْبَعِينَ شَمَالًا.
- ثُمَّ اتَّجِهْ مُرْبَعِينَ شَرْقًا - ثُمَّ مُرْبَعًا جَنُوبًا.
- ثُمَّ اتَّجِهْ مُرْبَعًا شَرْقًا - ثُمَّ مُرْبَعًا شَمَالًا.



## ■ ثانيًا: طرائق ترشيد استهلاك الماء خارج المنزل

اقترح أكبر قدر ممكن من الحلول لمعالجة مشكلة الإسراف في الماء بالصُّور الآتية:



هل تعلم

أن رقم هاتف طوارئ المياه في المملكة هو (٩٣٩) وتُقدَّم من خلاله مجموعة كبيرة من الخدمات الضرورية في مجال إصلاح الأعطال وغيرها من الخدمات الأخرى.

المشكلة	الحل
	..... ..... ..... .....
	..... ..... ..... .....
	..... ..... ..... .....


## نشاط (٥)



تعاون مع مجموعتك باختيار المهمة المناسبة لك ( كاتب - قارئ -  
منظم للمهام - مدير للوقت - قائد ) لتنفيذ الآتي :

**أ** كتابة أسماء الصور الآتية في المربعات المقابلة، ثم جمع أحرف  
المربعات المظلمة حسب تسلسل الأرقام، وإكمال شعار البرنامج،  
هل تعرف إلام يرمز هذا الشعار؟

**ب** إضافة الصورة المناسبة للشعار وتعليقه في فناء المدرسة.



الحياة في .....



## نشاط (٦)



دخلت دورة المياه في المدرسة، فرأيت الصُّنبورَ مفتوحاً  
والماءُ ينزلُ منه بِغزارةٍ دونَ فائدةٍ، تألمت بالطَّبع لهذا  
المنظرِ.

دوّن اقتراحاتك لمعالجة هذه المشكلة مُستعيناً بالمنظّم  
التخطيطي الآتي:

الحلّ

خطوات الحلّ

المُشكلة

Blank box for writing the solution, with four horizontal dotted lines for writing.

Blank box for writing the steps of the solution, with four horizontal dotted lines for writing.

Blank box for writing the problem, with four horizontal dotted lines for writing.




# ترشيدُ استهلاكِ الكهرباء

مهاراتي  
في الحياة

قال تعالى: ﴿وَلَا تُسْرِفُوا إِنَّهُ لَا يُحِبُّ الْمُسْرِفِينَ﴾<sup>(١)</sup>.

● استخدم الإنسان أشكالاً عديدة للضوء، منها:



## المفاهيم الرئيسة

- الإسراف.
- الذروة.

الكهرباء من نعم الله العظيمة التي امتنَّ بها علينا حتى أصبحت من أساسيات حياتنا، وليس أدلُّ على أهميتها من أنها تُوفِّر لنا في معيشتنا الراحة في كلِّ شيء بل وفي كلِّ مكان، فلنستمتع بها ولا ننسى أن ما نقطفه بلمسة واحدة هو ثمرة جهود كبيرة، ولنندكر أن دوام هذه النعمة يكونُ بشكر الله -تعالى- وذلك بالمحافظة عليها وصيانتها. وتسعى بلادنا إلى إنتاج كميات ضخمة من الكهرباء عبر مشروع الطاقة الشمسية النظيفة بحلول عام ٢٠٣٠، لتصبح أكبر منتج للطاقة الشمسية في العالم.

ما أهمية الكهرباء في حياتنا؟ وضِّح ذلك.



## نشاط (١)

تخيّل الحياة بلا كهرباء، صف ذلك .



.....

.....

.....

### ترشيّد الكهرباء:

استخدام أقل قدر ممكن من الكهرباء عند الحاجة .

### الهدف من الترشيد:

- ١ . تخفيف الأحمال الزائدة على محطات الكهرباء وهذا يؤدي إلى:
  - أ . عدم انقطاع التيار .
  - ب . وصول التيار الكهربائي لمستخدمين جدد .
- ٢ . الابتعاد عن الإسراف .
- ٣ . التقليل من تكلفة فاتورة الكهرباء .

## نشاط (٢)

بالتعاون مع مجموعتك اكتب أكبر عدد من الفوائد التي تعود على الأفراد والمجتمع من ترشيّد استهلاك الكهرباء . ثمّ عرضها على المعلم .



.....

.....


.....



## الاقتصاد في استهلاك الكهرباء دليلٌ وعيُ المواطنين وأهتمامهم.

### طرائق ترشيد الكهرباء:

أولاً: داخل المنزل:



أ استخلص الإجراءات التي اتخذها أفراد الأسرة للتوفير في فاتورة الكهرباء.

.....  
.....  
.....

ب ضع عنواناً مناسباً للقصة: .....

ج ما النتائج الإيجابية التي كسبتها هذه الأسرة في مجال استهلاك الكهرباء؟

.....  
.....

## وقت الذروة:



الوقت الذي يزداد فيه استعمال الكهرباء وخاصة ما بين الساعة الواحدة ظهراً والساعة الخامسة مساءً.

## نشاط (٣)



اكتب أسماء الأجهزة التي تعمل بالكهرباء في بيتك، ثم أذكر الغاية من استخدامها وإمكانية الاستغناء عنها.

الاستغناء عنه نعم / لا	استخداماته	اسم الجهاز

كيف أستذكر دروسي  
وأكتب واجباتي!؟

لقد انقطع التيار الكهربائي،  
ولا أستطيع غسل ثيابي .

لا يمكنني النوم في  
هذا الجو الحار .



وأنا لا أستطيع أن  
أكوي ملابسِي .

● في رأيك ما السبب الذي أدى إلى انقطاع التيار الكهربائي؟

.....

.....

● ما الواجب علينا عمله حتى لا نتعرض لمثل هذا الموقف؟

.....

.....



## بُني



مُساهمَتكَ في تقليل استهلاكِ الكهْرَباءِ مِنْ  
خِلالِ التَّخْطِيطِ الجَيِّدِ أَثناءِ وَقْتِ الذَّرْوَةِ مِنْ  
(١-٥) مَساءً ضَمَانًا لاسْتِمْراريةِ الخِدْمَةِ.



إنَّ لتخْطِيطِ المَبْنى دورًا في تعديل  
درجةِ الحرارةِ وبالتالي تقليلِ استهلاكِ  
الكهْرَباءِ.

## نشاط (٤)

استعنْ بوالديك لمعرفةِ التَّدابيرِ الَّتِي تُسَهِّمُ في خَفْضِ فاتورةِ الاستهلاكِ  
الكهْرَبائيِّ عِنْدَ بِناءِ المَسْكَنِ.



.....

.....





ساعة الأرض هي حدثٌ عالميٌّ سنويٌّ يتمُّ خلاله تشجيعُ الأفرادِ والمجتمعاتِ على إطفاءِ الأضواءِ والأجهزةِ الإلكترونيَّةِ غيرِ الضَّروريَّةِ مدَّةَ ساعةٍ واحدةٍ من الساعةِ ٨:٣٠ حتَّى ٩:٣٠ مساءً في توقيتِ الدولةِ المحليِّ في شهرِ مارسَ، وذلك بهدفِ ترشيدِ استهلاكِ الكهرباءِ ورفعِ الوعيِ بخطرِ التغيرِ المناخيِّ .

### ثانيًا: خارجُ المنزلِ:

لا يقتصرُ ترشيدُ استهلاكِ الكهرباءِ على المنزلِ فقط، بل ينبغي الترشيدُ في كلِّ مكانٍ؛ في المدرسةِ والمُصلَّى والمكتبِ والمصنِّعِ والشَّارعِ... إلخ.

إيادُ طالبٌ في الصَّفِ الرَّابِعِ، يُحبُّ مدرستَهُ ويحرصُ عليها، فتراهُ بعدَ انتهاءِ الدَّرسِ وخروجِ زملائِهِ من الصَّفِ يقومُ بإغلاقِ مفاتيحِ الإضاءةِ والمكيفاتِ يوميًّا، ولهذا اختاره مديرُ المدرسةِ ومُعلموهُ ليفوزَ بلقبِ (الطالبِ المُرشِّدِ للكهرباءِ) وقد كَرَّمَهُ مديرُ المدرسةِ أمامَ جميعِ الطلابِ، وسلَّمَهُ جائزةَ هذا العامِ، وحثَّ زملاءَهُ على الاقتداءِ بِهِ في المحافظةِ على الكهرباءِ.



اقترح طرائق فعّالة لترشيد استهلاك الكهرباء في مدرستك .

### نشاط (٥)



( الترشيد في الاستهلاك الكهربائي واجب ديني ومطلب وطني وسلوك حضاري )  
في ضوء العبارة السابقة اكتب ثلاث عبارات إرشادية لترشيد استهلاك الكهرباء،  
ثم علقها في صفك .

### نشاط (٦)



بالتعاون مع مجموعتك، صمّم شعاراً لترشيد استهلاك الكهرباء، ثم علقه في  
فناء مدرستك .



لا تستخدم الجهاز الكهربائي وهو مبلل أو بالقرب من الماء .

## تطبيقات عامة

١ ضع علامة (✓) أمام العبارة الصحيحة، وعلامة (×) أمام العبارة غير الصحيحة، مع تصحيح الخطأ:

أ الدعاء للوالدين بالمغفرة والرحمة.

ب رفع الصوت على الأخ الكبير.

ج وضع الطوب في صندوق طرد المرحاض.

د غسل المنزل بالماء الجاري يوميًا.

ه استخدام جهاز أتوماتيك لإقفال الدائرة الكهربائية عند ملء الخزان.

و ترك المكيف مفتوحًا دون حاجة يزيد من استهلاك الكهرباء.

ز تشغيل السخان طوال العام يقلل من استهلاك الكهرباء.



■ اكتب بطاقة توعية عن ترشيد استهلاك الماء إسهاماً منك في تحقيق رؤية المملكة ٢٠٣٠ لتحقيق استدامة الموارد المائية، واعرضها في لوحة إعلانات المدرسة. يمكنك مشاهدة الأفلام الوثائقية على الرابط الآتي:



.....

.....

.....

.....

.....

.....

.....



أُنظِرْ إِلَى الصُّورَتَيْنِ ثُمَّ قَارِنِ بَيْنَهُمَا :

٣



.....

.....

.....

.....

.....

.....



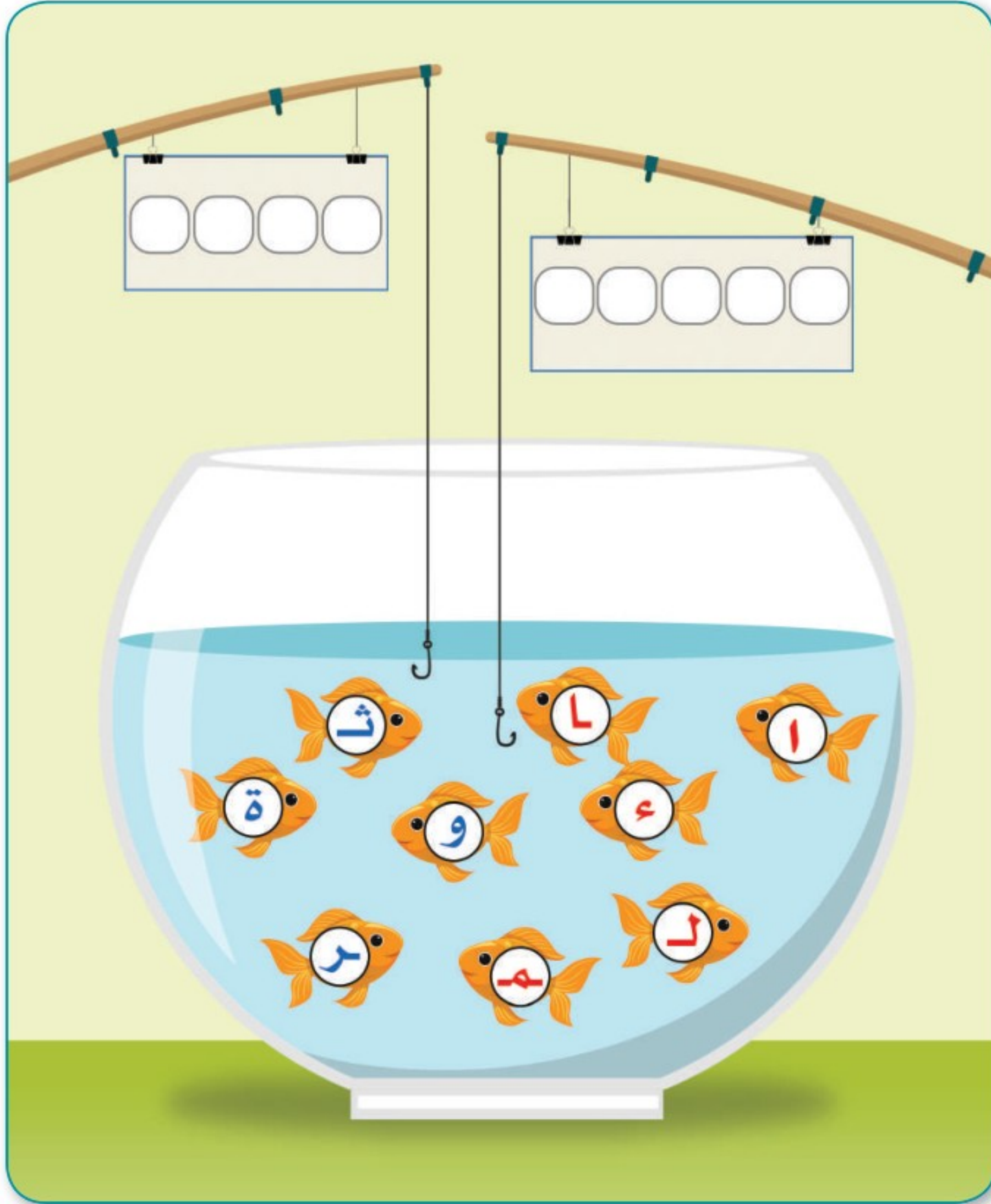
وزارة التعليم

Ministry of Education

2023 - 1445

٢٢٠

٤ اصطدِ الأسماءِ وكونِ الكلماتِ، ثم اكتبِ الجملة:



الجملة:

## ٥ حدّد الإجابة الصحيحة من بين الإجابات المتعددة:

■ وقت الذروة لاستخدام الطاقة الكهربائية من:

أ الساعة ١٠ صباحًا - ٣ مساءً.

ب الساعة ١ ظهرًا - ٥ مساءً.

ج الساعة ٥ مساءً - ٩ مساءً.

د الساعة ٦ صباحًا - ١٢ ظهرًا.

■ الأجهزة الكهربائية الأكثر استهلاكًا للكهرباء هي:

أ المروحة.

ب التلفاز.

ج المصباح.

د الفرن الكهربائي.



٦ كَوْنِ جُمْلَةً مَفِيدَةً مِنْ الْكَلِمَاتِ الْمَبْعُثَةِ فِي كُلِّ صَفٍّ ، ثُمَّ دَوِّنْ كُلَّ جُمْلَةٍ تَحْتَ الصُّورَةِ الْمُنَاسِبَةِ لَهَا :

١	أحمد	بالإضاءة	النَّهار	يقرأ	الطَّبِيعِيَّة	في
٢	عند عدم	والتكييف	الإضاءة	قفل	الحاجة إليها	
٣	الإلكترونية	قفل	بعد	عدم	الألعاب	الانتهاء منها
٤	في	حالة	السَّخَّان	فصل	عن	الكهرباء
			استخدامه	عدم		



٢

.....

.....



١

.....

.....



٤

.....

.....



٣

.....

.....

٧ علق على هذه الصورة بما يفيد في ترشيد استهلاك الكهرباء:



.....

.....

.....

.....

.....

.....

.....

.....

.....



وزارة التعليم

Ministry of Education

2023 - 1445

## ٨ صل كل عبارة بنصفها الآخر فيما يأتي :

لمنع ارتفاع درجة حرارة الغرفة.

ترك باب الثلاجة مفتوحاً يجعلها

يزيد من استهلاك الكهرباء.

أغلق الباب والنوافذ وأسدل الستائر


تتعطل سريعاً ويزيد من استهلاك  
الكهرباء.

ترك المكيف مفتوحاً دون حاجة



## مهاراتي في الحياة

أَتَعَلَّمُ لُغَةَ الْإِشَارَةِ بِشَغَفٍ؛ حَتَّى أَتَوَاصَلَ مَعَ الْآخَرِينَ مِنَ الصُّمِّ، وَأَنَا قَادِرٌ - بِتَوْفِيقِ اللَّهِ - عَلَى إِتْقَانِهَا بِكِفَاءَةٍ عَالِيَةٍ.



المصدر: الجمعية السعودية للإعاقة السمعية (٢٠١٨). قاموس لغة الإشارة السعودية، ط ١.



وزارة التعليم

Ministry of Education

2023 - 1445