تم تحميل وعرض المادة من :



موقع واجباتي
www.wajibati.net

موقع واجباتي منصة تعليمية تساهم بنشر
حل المناهج الدراسية بشكل متميز لترتقي بمجال التعليم
على الإنترنت ويستطيع الطلاب تصفح حلول الكتب مباشرة
لجميع المراحل التعليمية المختلفة

* جميع الحقوق محفوظة للقائمين على الموقع *



إدارة تعليم منطقة .....
مدرسة .....

الفصل الدراسي : الأول

أوراق عمل

الزينة الأسرية

للصف الثاني الابتدائي

معلمة المادة	المشرفة التربوية	قائدة المدرسة
.....	.....	.....



النشاط الأول

الدرس	تقليم الأظافر
الزمن	ست دقائق

بالتعاون مع أفراد مجموعتي: ألون ما يلي

الرسول صلى الله عليه وسلم أوصى بتقليم الأظافر

اسم المجموعة	درجة المجموعة	معلمة المادة
.....	.....	.....



النشاط الثاني

الدرس	تقليم الأظافر
الزمن	ست دقائق

بالتعاون مع أفراد مجموعتي: أملأ الجدول بالمناسب

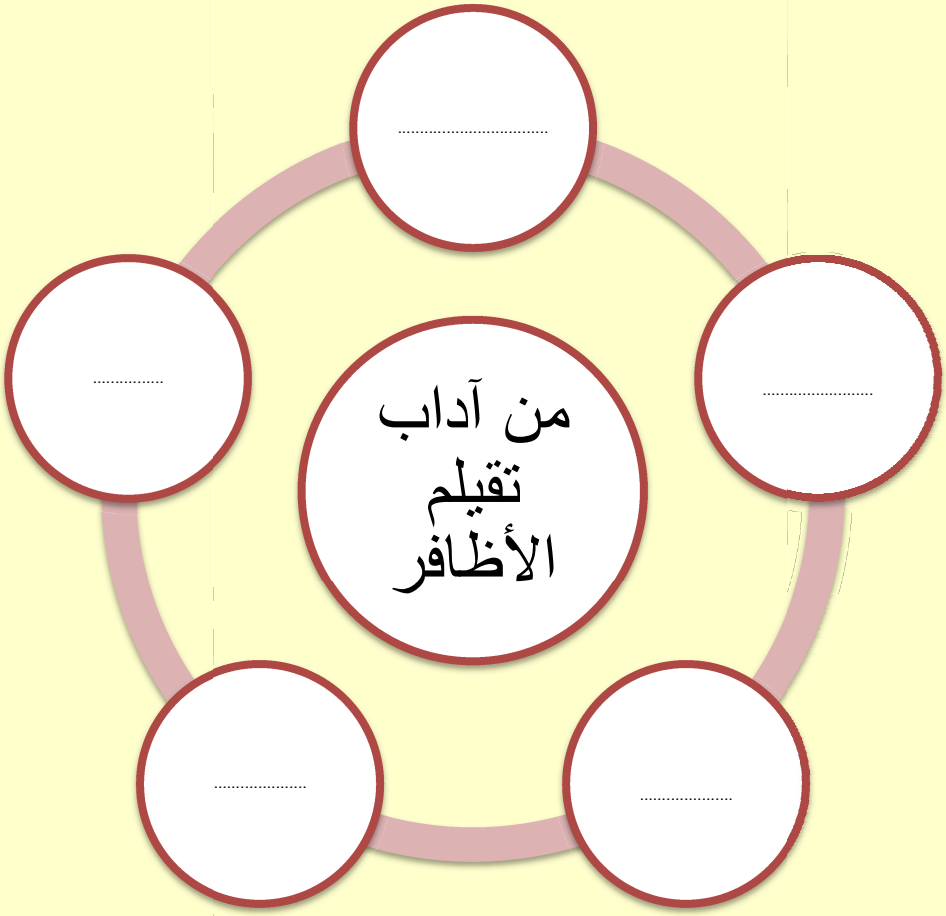

اسم المجموعة	درجة المجموعة	معلمة المادة
.....	.....	.....



النشاط الأول



الدرس	ترتيب الشعر
الزمن	ست دقائق

بالتعاون مع أفراد مجموعتي: أكمل ما يلي

من أدوات العناية بالشعر ليكون جميلا :

.....

.....

.....

نصيحة لجمال شعرك :

.....

.....

تحذير هام :

.....

.....

اسم المجموعة	درجة المجموعة	معلمة المادة
.....	.....	.....



النشاط

الدرس	آداب قضاء الحاجة
الزمن	ست دقائق

بالتعاون مع أفراد مجموعتي :أجيب

من آداب قضاء الحاجة :

١-.....

٢-.....

محظورات عند قضاء الحاجة :

١-.....

٢-.....

اسم المجموعة	درجة المجموعة	معلمة المادة
.....	.....	.....



النشاط الأول



الدرس	آداب ركوب السيارة والنزول منها
الزمن	ست دقائق

بالتعاون مع أفراد مجموعتي :
أجمع آداب ركوب السيارة والنزول منها

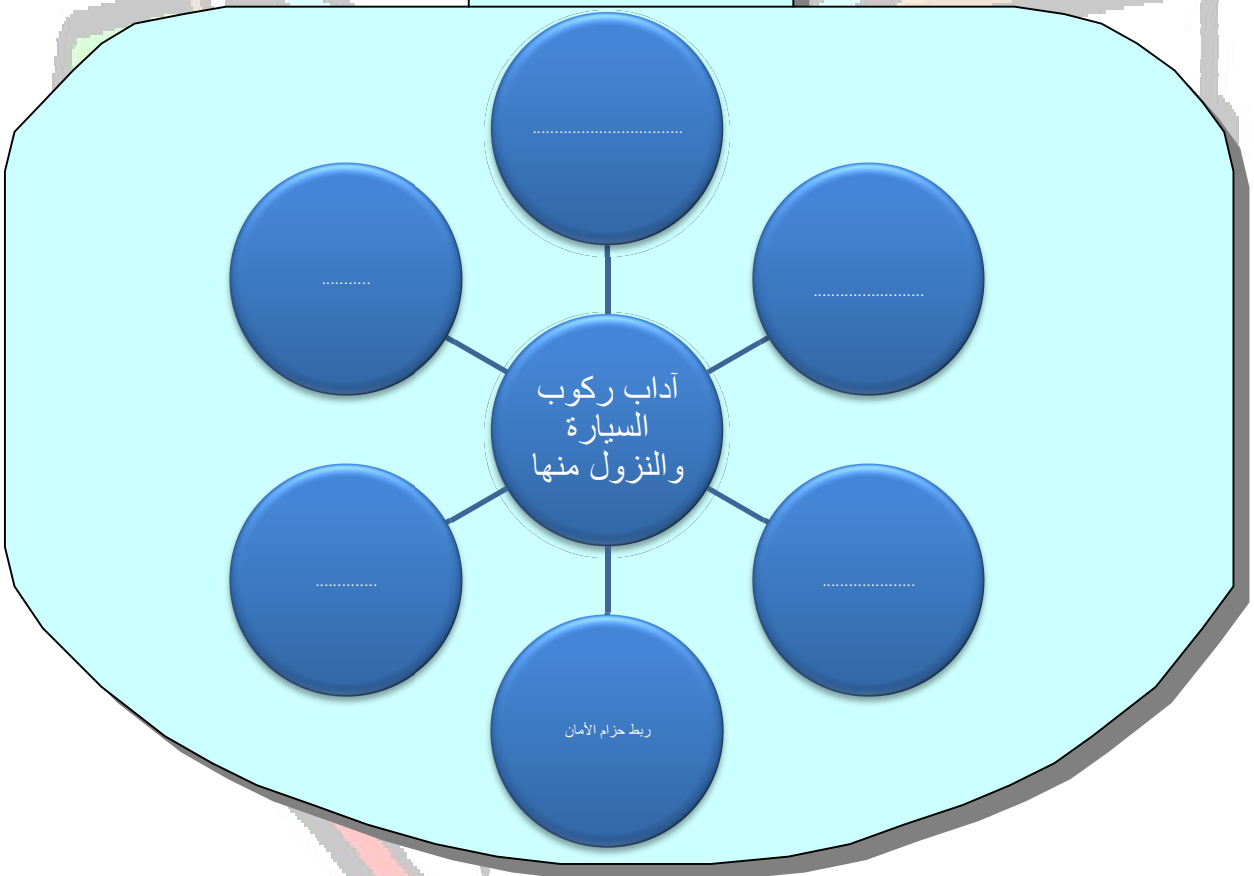

اسم المجموعة	درجة المجموعة	معلمة المادة
.....	.....	.....

النشاط الأول

الدرس	عبور الشارع
الزمن	ست دقائق

بالتعاون مع أفراد مجموعتي :
أكمل الخريطة بالمناسب



اسم المجموعة	درجة المجموعة	معلمة المادة
.....	.....	.....



النشاط الأول



الدرس	الأخطار أثناء اللعب
الزمن	ست دقائق

بالتعاون مع أفراد مجموعتي :

أكمل الفراغات التالية بكلمات مناسبة

١-تجنبي اللعب عند مصادر .....

٢-تحترمي الآخرين أثناء ..... اللعب ولا تسيئي إليهم.

٣-تحافظي على ممتلكات .....ليبقى منارة حضارية جميلة .

٤-لا يكون ..... باللعب مصدرا لإزعاج.

٥-تبتعدي عن الأسلاك .....في أي مكان لأنها خطر .

٦-تأكدي من قوة الفولت المناسب .....قبل تشغيله .

٧-لا تلعبي مع .....وإن كانت أليفة.

اسم المجموعة	درجة المجموعة	معلمة المادة
.....	.....	.....



النشاط الأولى



الدرس	الجروح
الزمن	ست دقائق

بالتعاون مع أفراد مجموعتي : ألون ما يلي

اسباب الجروح :

١-.....

٢-.....

٣-.....

الوقاية من الجروح:

١-.....

٢-.....

٣-.....

اسم المجموعة	درجة المجموعة	معلمة المادة
.....	.....	.....



النشاط الأول



الدرس	شهر رمضان
الزمن	ست دقائق

بالتعاون مع أفراد مجموعتي: أملأ الخريطة بالمناسب

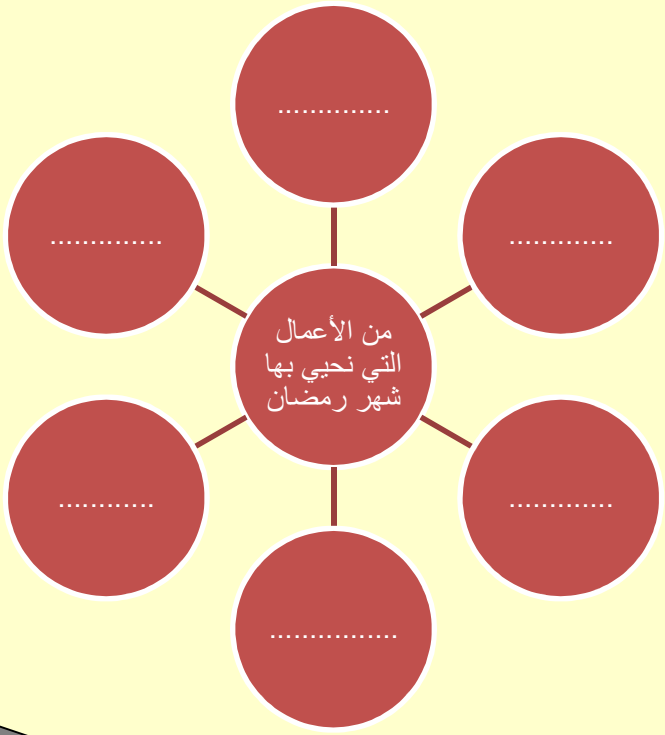

اسم المجموعة	درجة المجموعة	معلمة المادة
.....	.....	.....

النشاط الأول

الدرس	أسبوع المرور
الزمن	ست دقائق

بالتعاون مع أفراد مجموعتي :في أسبوع المرور نتعلم علامات المرور بالطريق ومعناها .



اسم المجموعة	درجة المجموعة	معلمة المادة
.....	.....	.....



النشاط الأول



الدرس	يوم الصحة العالمي
الزمن	ست دقائق

بالتعاون مع أفراد مجموعتي، اقرئي : أكمل ما يلي :

١- يوافق يوم الصحة العالمي يكون في يوم .....

٢- نشكر الله تعالى على نعمة .....

٣- الصحة تاج على رؤوس .....

٤- إهمال العلاج من الزكام قد يسبب مشكلات .....أخرى .

٥- الوقاية .....من العلاج .

٦- قال ﷺ لا تسبي الحمى فإنها تذهب .....بني آدم كم يذهب .....خبث الحديد.

٧- يوم الصحة العالمي يهتم بـالتوعية .....

اسم المجموعة	درجة المجموعة	معلمة المادة
.....	.....	.....



النشاط الأول



الدرس	أسبوع الشجرة
الزمن	ست دقائق

بالتعاون مع أفراد مجموعتي، اقرئي : أكمل الفراغات التالية

١- أكمل الحديث قال رسول الله ﷺ : ((ما من مسلم يغرس غرسا .....

.....

.....))

من فوائد الشجرة :

١-.....

٢-.....

٣-.....

اسم المجموعة	درجة المجموعة	معلمة المادة
.....	.....	.....



النشاط الثاني



الدرس	أسبوع الشجرة
الزمن	ست دقائق

بالتعاون مع أفراد مجموعتي:ألون ما يلي :

الشجرة ظل وثمر وخير كثير فنحافظ عليها



النشاط الأول



الدرس	كيف أتصرف إذا خرجت أمي من المنزل
الزمن	ست دقائق

بالتعاون مع أفراد مجموعتي: أكتب رسالة شكر لخادم الحرمين لأمي

شكر وتقدير



النشاط الثاني



الدرس	كيف أتصرف إذا خرجت أمي من المنزل
الزمن	ست دقائق

بالتعاون مع أفراد مجموعتي:أجيب

كيف أتصرف إذا خرجت أمي من المنزل :

١-.....

٢-.....

٣-.....

أكمل الحديث قال رسول الله ﷺ لما سأله أحد الصحابة من أحق الناس بحسن صحبتي يا رسول الله

((.....))

اسم المجموعة	درجة المجموعة	معلمة المادة
.....	.....	.....



النشاط الأول



الدرس	كيف أتصرف عند مقابلة الآخرين
الزمن	ست دقائق

بالتعاون مع أفراد مجموعتي: أكمل ما يلي :

قال الرسول ﷺ :

((تبسمك في وجه.....))

كيف أتصرف عند مقابلة الآخرين ؟

١-.....

٢-.....

٣--.....

،

اسم المجموعة	درجة المجموعة	معلمة المادة
.....	.....	.....



النشاط الأول



الدرس	كيف أتصرف عند مرض أحد في المنزل
الزمن	ست دقائق

بالتعاون مع أفراد مجموعتي: أتعرف على عناية الرسول بالنظافة

كيف أتصرف إذا مرض أحد فى المنزل :

١-.....

٢-.....

٣-.....

أكمل الدعاء للمريض ((اللهم رب الناس .....

.....

لا بأس .....))

اسم المجموعة	درجة المجموعة	معلمة المادة
.....	.....	.....



النشاط الأول



الدرس	كيف أتصرف إذا بقي معي نقود ؟
الزمن	ست دقائق

بالتعاون مع أفراد مجموعتي:أجيب عن الأسئلة

كيف أتصرف إذا بقي معي نقود :

١- .....

٢-.....

٣- .....

- حديث في فضل الصدقة:

.....

.....

.....

.....

اسم المجموعة	درجة المجموعة	معلمة المادة
.....	.....	.....



النشاط الأول



الدرس	كيف أتصرف إذا بقي معي نقود ؟
الزمن	ست دقائق

بالتعاون مع أفراد مجموعتي:أجيب عن الأسئلة

كيف أتصرف إذا بقي معي نقودا :

١- .....

٢-.....

٣- .....

- حديث في فضل الصدقة :

.....

.....

.....

اسم المجموعة	درجة المجموعة	معلمة المادة
.....	.....	.....